

2026年度 京都会議

幸せフォトスタンプラリーについて


総務グループ 501 JCブランドマネジメント会議

幸せフォトスタンプラリーとは

デジタルスタンプラリー
(12箇所)



幸せフォトエリアでの投稿
(4エリア)



3箇所2エリアの条件を達成して
特典GET!!

特典について

新年式典 優先席(Main Hall 3階 1-50席)

当選LOMは10LOM

1LOMにつき最大5名同行可能

参加方法① スタンプを集めよう！

- デジタルスタンプラリーで多くのスタンプをGET!!
- フォーラム、セミナー、公開会議・委員会終了後に表示されるQRコードを読み取ってスタンプをGET!!

参加方法② フォトスポットで投稿しよう！

■ 幸せフォトスポット（撮影場所）

1. JC神社の前
2. Good JC!! 看板前
3. カーボンニュートラル投票ごみ箱の前
4. GoodタッチでGOの写真 ※国際会館の敷地内なら指定場所なし

■ 撮影の条件

1. 3名以上
2. 幸せ感がある写真
3. 指定ハッシュタグ
4. Goodポーズ

詳細① 特典獲得までの流れ

① 各フォーラム・セミナー・公開会議・公開委員会にてデジタルスタンプを集める

1/23(金)12:00～1/24(土)18:30迄



② 幸せフォトスポットにて撮影してInstagramで投稿

1/23(金)12:00～1/24(土)18:30迄



③ 抽選 1/24(土)18:30～21:00



④ 抽選結果発表 1/24(土)21:00～21:30 ※当選通知を行いますので22:00迄に返信していただきます。



⑤ 新年式典 1/25(日)9:00受付にてご案内

詳細② デジタルスタンプラリーの詳細

①各フォーラム・セミナー・公開会議・公開委員会にてデジタルスタンプを集める

I. 各ファンクションの最後にスタンプ獲得QRコードを投影しますので読み取り、スタンプを獲得していただきます。

II. 幸せピクトグラムを使用します。



詳細② デジタルスタンプラリーの詳細

Ⅲ. スタンプエリア ※12箇所

(1)国家フォーラム 1/24 13:00-14:10

「The First Step to Action!～幸せは日常から始まる～」

(2)地域フォーラム 1/24 14:30-15:40

「Green Mind Bright Hope～カーボンニュートラルから始まる新しいライフデザイン～」

(3)JCブランドマネジメント 1/24 16:00-17:00

「Brand Evolution 進化か、衰退か ―ブランドで切り拓く青年会議所の明日―」

(4)公開会議・公開委員会 1/23・1/24 13:00-17:00(計9箇所)

詳細③ 幸せフォトについて

② 幸せフォトスポットにて撮影してInstagramで投稿していただきます。

I. 【JC神社の前】で投稿

条件:

(1) 幸せを感じさせる写真


(2) 3名以上の写真

(3) 指定ハッシュタグ(ブランドハッシュタグ)

#幸せフォト#京都会議2026#JC神社

#LOM名を記載

(4) Goodポーズ(ブランドポーズ)



詳細③ 幸せフォトについて

② 幸せフォトスポットにて撮影してInstagramで投稿していただきます。

Ⅱ. 【Good JC!!看板前】で投稿

条件:

(1)幸せを感じさせる写真

(2)3名以上の写真

(3)指定ハッシュタグ(ブランドハッシュタグ)

#幸せフォト#京都会議2026#GoodJC!!

#LOM名を記載

(4)Goodポーズ(ブランドポーズ)



詳細③ 幸せフォトについて

② 幸せフォトスポットにて撮影してInstagramで投稿していただきます。

Ⅲ. 【カーボンニュートラル投票ごみ箱の前】で投票している様子を投稿
条件:

(1)投票箱に投票している写真

(2)Goodポーズ (ブランドポーズ)

(3)指定ハッシュタグ (ブランドハッシュタグ)

#幸せフォト#京都会議2026#カーボンニュートラルゴミ箱
#LOM名を記載



詳細③ 幸せフォトについて

② 幸せフォトスポットにて撮影してInstagramで投稿していただきます。

IV. 【場所は問わず】GoodタッチでGOの投稿

条件:

(1)GoodタッチでGOしている写真

(2)指定ハッシュタグ(ブランドハッシュタグ)

#幸せフォト#京都会議2026#GoodタッチでGO
#LOM名を記載

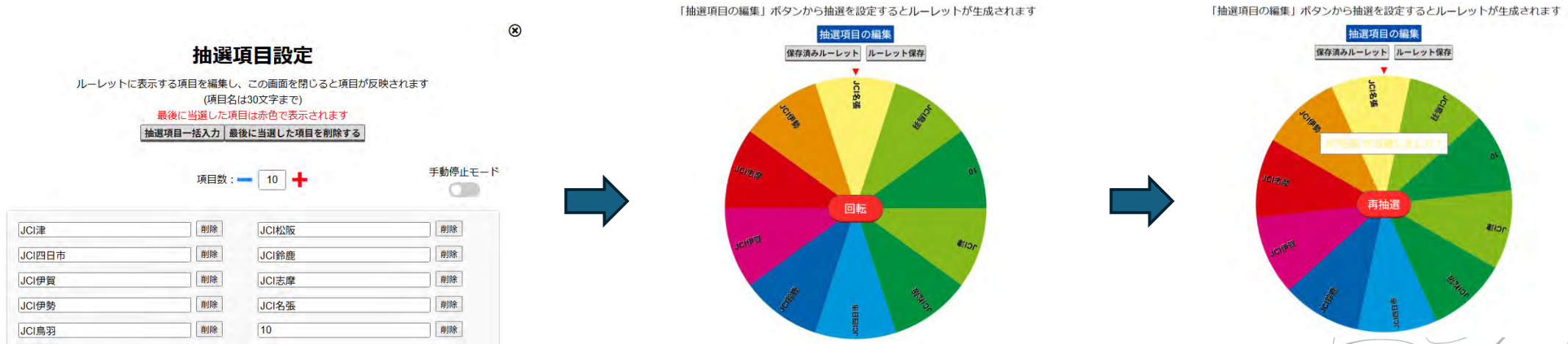


詳細④ 抽選について

③ 抽選 ※合計で当選者10名・1LOMにつき1名しか当選されません。

- I. ① デジタルスタンプラリーは自動抽選で10名を選出いたします。
 ② 幸せフォトスポットにて撮影して投稿し、条件が満たされている投稿から下記の抽選を行い、その中から10名を選出いたします。
 ③ ①と②を達成しているLOMが特典GET!!

II. Instagramの抽選は無料アプリ(イージールーレット)を使用します。(項目の変更は最大100個まで可能です。100LOMを超える場合は数回行い、絞っていきます。)



詳細④ 抽選について

Ⅲ. デジタルスタンプラリーの登録フォーム(1.氏名 2.電話番号 3.メールアドレス 4.LOM名)とInstagramで投稿ハッシュタグの(#LOM名)から**当選の通知**を1/24(土)21:00-21:30に**当選者にダイレクトメッセージを送り、22:00までに返信いただきます。**(22:00の時点で返信がない場合は繰り上げ当選者に通知)

★返信のあった当選者に下記を通知します。

- ・優先席(右図)を掲示すること
- ・新年式典開会前の8:30-9:15までにMain Hall受付にて画像を掲示すること
- ・最大5名の方々が揃い次第、受付を行うこと(遅参の場合は別途調整)
- ・名刺を忘れずに持参すること



※抽選終了の通知は本会SNSアカウントストーリーにて抽選終了した旨の投稿をします。

詳細⑤ 新年式典 当日について

④ 新年式典 受付にて

- I. 当選者グループには来賓、役員、理事長、一般入場者などと同様、エントランス通路先の金属探知機検査を通っていただきます。
- II. 金属探知機検査の出口周辺で501メンバーが「幸せフォトスタンプラリー」の優先席受付の案内を行い、当選者グループを優先席受付に誘導します。
- III. 優先席受付で名刺、DMで送った画像を照合し、本人確認を行います。人数が揃っていない組の遅参者は別途LOM名、役職、名前を確認していただきます。
- IV. 確認ができた当選者グループを501メンバーが割り振られた優先席へ誘導します。
(遅参者対応含む)優先席にはふんどしを貼っていただきます。



※優先席は特に指定席を設けず、先着順で座っていただきます。

※締め切りは新年式典開始**15分前**とし、その時間までに来なかった場合は席をリリースします。

京都会議 2026

幸せフォトスタンプラリー

Good JC!! ～始まりの場所～



使い方

- 1 電話番号でログイン / 新規登録
- 2 会場のスタンプスポットでQRコードをスキャンしてスタンプを取得
- 3 必要な数のスタンプを集めて達成
- 4 新年式典の優先席を抽選で応募しよう！LOMメンバーみんなで参加して応募すると当選確率上がるかも！？

ログイン / 新規登録



詳細⑥ デジタルスタンプラリーの操作

操作①

各会場閉会後にQRコードを展開します。そちらから読み取りますと右の画面になります。ここから「ログイン/新規登録」をタップします。

詳細⑥ デジタルスタンプラリーの操作

操作②

自身の電話番号を入力し、
次へをタップします。

※未登録だと登録画面へ
登録済みだとイベント一覧ページ
に遷移します。

京都会議 2026
幸せフォトスタンプラリー
Good JC!! ～始まりの場所～



電話番号を入力してログイン

電話番号

08019664623

ハイフンなしで入力してください

次へ

初めての方は電話番号を入力後、
登録画面に進みます

このシステムはパスワード不要です
電話番号のみでログインできます

詳細⑥ デジタルスタンプラリーの操作

操作③

自身の各情報を入力していただき、「登録する」をタップします。

新規登録

以下の情報を入力してください



電話番号

080-1966-4623

お名前 *

道前 颯太

所属地区 *

北陸信越地区

所属ブロック *

富山

所属LOM名 *

射水JC

登録する

← 電話番号入力に戻る



詳細⑥ デジタルスタンプラリーの操作

操作④

登録が完了すると、スタンプ獲得画面に遷移します。



詳細⑥ デジタルスタンプラリーの操作

【イベント一覧ページ】

参加者情報とイベント概要が見れます。

**京都会議 2026**

イベント一覧

参加中のイベントを確認できます

参加者情報

| | |
|--------------|---------------------|
| お名前: 道前 颯太 | 電話番号: 080-1966-4623 |
| 所属地区: 北陸信越地区 | 所属ブロック: 富山 |
| 所属LOM: 射水JC | |

[プロフィールを編集 →](#)

京都会議抽選テスト

開催中

開始: 2025年10月23日 21:00
終了: 2025年10月23日 21:20

スタンプ進捗 0 / 3 個

[スタンプ一覧を見る →](#)

詳細⑥ デジタルスタンプラリーの操作

操作⑤

3つのスタンプを獲得したメンバーは新年式典の優先席特典の抽選に応募できるボタンが表示されますので「抽選に応募する」をタップします。



詳細⑥ デジタルスタンプラリーの操作

操作⑥

確認画面が出るので「応募する」をタップします。



詳細⑥ デジタルスタンプラリーの操作

マイページ確認

抽選応募が完了し、当選発表の日時が出ます。

 京都会議 2026



[← イベント一覧に戻る](#)

京都会議抽選テスト

開始: 2025年10月23日 21:00
終了: 2025年10月23日 21:20

収集状況

達成まで **3 / 3 個**

全6種類のうち3個取得

抽選応募完了

抽選に応募しました
結果発表をお待ちください

応募日時: 2025年10月23日 21:19
発表予定: 2025年10月23日 21:20



詳細⑥ デジタルスタンプラリーの操作

当選者確認

発表時間になるとシステムにより自動で抽選され、各地区から1LOMずつの全10LOMの当選発表がされます。

※当選後、JCブランドマネジメント会議より通知があったLOMが特典GETになります。

抽選結果発表

当選LOMは下記の一覧をご確認ください

応募日時: 2025年10月23日 21:19

当選LOM一覧

北海道地区 西北海道ブロック 札幌JC

東北地区 青森ブロック 青森JC

関東地区 東京ブロック 東京JC

東海地区 愛知ブロック 名古屋JC

北陸信越地区 富山ブロック 富山JC

近畿地区 京都ブロック 京都JC

中国地区 広島ブロック 広島JC

四国地区 香川ブロック 高松JC

九州地区 福岡ブロック 福岡JC

沖縄地区 沖縄ブロック 那覇JC